

DE **Datenblatt**

Feuchtraum-Lichtleiste LED lite



Linienförmiges Design mit indirektem Beleuchtungseffekt

Montage im Freien möglich, einfach zu montieren, inklusive Montageklammern.



Montageart: Anbau Wand / Decke
 Farbe: weiß
 Material: Polycarbonat



Art.Nr. 2000.08224.0196 LED lite **M 24W**
Art.Nr. 2000.08836.0196 LED lite **L 36W**

Elektrik

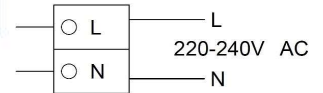
Lichtquelle: LED (nicht austauschbar)
 LED-Lebensdauer: L70/B50 (25°C) 25.000 Std.
 Leistung: 24W 36W
 Lichtstrom: 2500lm 3900lm (φ_{use} 360°)
 Farbwiedergabe: CRI =81
 Ähnlichste Farbtemperatur: 4000K
 Lichtaustritt: direkt und indirekt
 Symmetrie: symmetrisch
 Abstrahlwinkel: 150°
 Dimmbar: nein
 Betriebsgerät: LED-Treiber (nicht austauschbar)
 Anschlussspannung: 220 - 240V AC / 50Hz
 Leuchtenanschluss: Klemme 2-polig

Montage + Anschluss

- > Montageklammern auf festem Untergrund montieren
- > Leuchte auf Klammern aufschnappen
- > Netzspannung unterbrechen
- > Anschlussbox mit Schraubendreher öffnen
- > Kabel durch Anschlussverschraubung einführen
- > Kabel lt. Skizze an Klemmen anschließen
- > Anschlussverschraubung festschrauben
- > Anschlussbox schließen
- > Netzspannung einschalten

Anschlussbox öffnen

Elektrischer Anschluss



Störungen

- > Spannung prüfen
- > Anschluss prüfen
- > Leitung prüfen

Gehäusedaten

Farbe: weiß
 Material Gehäuse: Polycarbonat
 Material Abdeckung: Polycarbonat Opal

Schutztechnik

Schutzart: IP 65
 Schutzklasse: SK II Schutzisoliert
 Temperaturbereich: -15°C bis +35°C

Zubehör

Montageklammern aus Edelstahl, Schrauben und Dübel

Abmessungen

LED lite **M 24W** lxbxh 1125 x 43 x 32mm
 LED lite **L 36W** lxbxh 1500 x 43 x 32mm



Die Gerätesicherheit wird nur gewährleistet, wenn die Sicherheits- und Gebrauchsvorschriften eingehalten werden.

Dieses Produkt darf nur für den konzipierten Einsatz verwendet werden - jeder andere Einsatz ist als unsachgemäß und gefährlich zu betrachten. Die Installation darf nur von Fachpersonal unter Einhaltung der geltenden anlagentechnischen Vorschriften durchgeführt werden. Die Netzspannung ist vor der Installation oder jedem anderen Eingriff am Gerät zu unterbrechen. Das Gerät darf nicht umgerüstet werden. Jegliche Umrüstung macht die Garantie ungültig und kann das Produkt gefährlich machen.

CS List
LED světlo lite do vlhka

Moderní design světla s nepřímým osvětlujícím efektem

Možnost venkovní montáže, jednoduchá montáž, včetně montážních svorek.



Způsob montáže: Na omítku, stěnu/strop
 Barva: bílá
 Materiál: Polykarbonát



E2 číslo: 2000.08224.0196 LED lite **M 24W**
E2 číslo: 2000.08836.0196 LED lite **L 36W**

Techn. Data

Světelným zdrojem: LED (nelze vyměnit)
 Životnost: L70/B50 (25°C) 25.000 hodin
 Výkon: 24W 36W
 Světelný tok: 2500lm 3900lm (φ_{use} 360°)
 Reprodukce barev: CRI =81
 Barva světelného zdroje: 4000K
 Svícení: přímé a nepřímé
 Symetrie: symetrická
 Úhel svícení: 150°
 Stmívatelné: ne
 Předřadným přístrojem: Napájecí LED zdroj (nevyměnitelný)
 Napětí: 220 - 240V AC / 50Hz
 Připojení svítidla: Svorkovnice 2-pólová

Materiál

Barva: bílá
 Tělo světla: Polykarbonát
 Kryt: Polykarbonát opál

Ochrana

Stupeň krytí: IP 65
 Třída ochrany: SK II ochrana izolace
 Teplotní rozsah: -15°C bis +35°C

Příslušenství

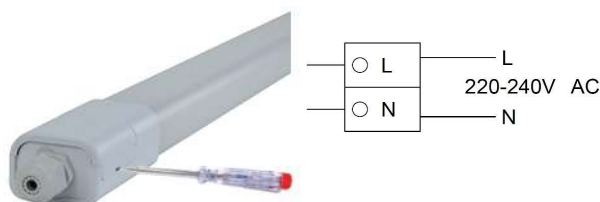
Montážní svorky z nerez, šrouby a hmoždinky

Rozměry

LED lite **M 24W** délka/šířka/výška 1125 x 43 x 32mm
 LED lite **L 36W** délka/šířka/výška 1500 x 43 x 32mm

Montáž + zapojení

- > Přidpevněte montážní svorky na pevný podklad
- > Zacvakněte světlo do montážních svorek
- > Přerušte napětí
- > Nadzvedněte pomocí šroubováku víčko montážního boxu
- > Prostrčte kabel kabelovou průchodkou světla
- > Připojte kabel dle návodu do svorkovnice
- > Dotáhněte kabelovou průchodkou
- > Zavřete víčko
- > Zapněte napětí

Otevření montážního boxu
Elektrické připojení

Závady

- > Překontrolujte napětí
- > Překontrolujte přívodní vodič a jeho připojení


Bezpečnost přístroje lze zaručit pouze tehdy, jsou-li dodržovány provozní předpisy týkající se bezpečnosti.

Tento produkt je určen pouze pro navržený způsob použití - jakékoliv jiné použití je považováno za nesprávné a nebezpečné. Instalaci může provádět pouze proškolený personál v souladu s platnými předpisy. Napětí před montáží či demontáží senzoru vypněte. Přístroj nesmí být předěláván, v opačném případě záruka zaniká.

SK List
LED svetlo lite do vlhka

Moderný design svetla s nepriamo osvetľujúcim efektom.

Možnosť vonkajšej montáže, jednoduchá montáž, vrátane montážnych svoriek.

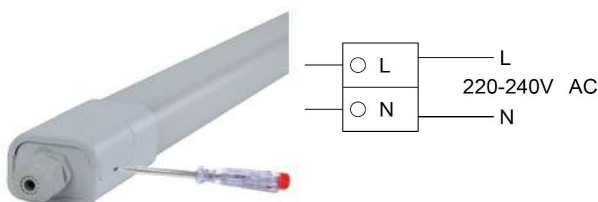

 Spôsob montáže: Na omietku, stenu/strop
 Farba: biela
 Materiál: Polykarbonát

E2 číslo: 2000.08224.0196 LED lite **M 24W**
E2 číslo: 2000.08836.0196 LED lite **L 36W**
Technická dáta

 Svetelný zdroj: LED (nedá sa vymeniť)
 Životnosť: L70/B50 (25°C) 25.000 hodín
 Výkon: 24W 36W
 Svetelný tok: 2500lm 3900lm (φ_{use} 360°)
 Reprodukcia farieb: CRI =81
 Farba svetelného zdroja: 4000K
 Svietenie: priame a nepriame
 Symetria: symetrická
 Uhol: 150°
 Stmievateľné: nie
 Ovládacie zariadenie: Napájací LED zdroj (nevymeniteľný)
 Napätie: 220 - 240V AC / 50Hz
 Pripojenie svietidla: Svorkovnice 2-pólová

Montáž + pripojenie

- > Pripevnite montážne svorky na pevný podklad
- > Zacvaknite svetidlo do montážnych dvierok
- > Prerušte napätie
- >Nadvihnite pomocou skrutkovača viečko montážneho boxu
- >Prestrčte kábel kabelovou priechodkovou svetla.
- > Pripojte kábel podľa návodu do svorkovnice
- > Dotiahnite káblovú priechodku
- > Zatvorte kryt
- > Zapnite napätie

Otvorenie montážneho boxu
Elektrické pripojenie

Materiál

 Farba: biela
 Telo svetla: Polykarbonát
 Kryt: Polykarbonát Opál

Ochrana

 Stupeň krytia: IP 65
 Trieda ochrany: SK II ochrana izolácie
 Teplotný rozsah: -15°C na +35°C

Príslušenstvo

Montážne svorky z nerez, skrutky a hmoždinky

Rozmery

 LED lite **M 24W** dĺžka/šírka/výška 1125 x 43 x 32mm
 LED lite **L 36W** dĺžka/šírka/výška 1500 x 43 x 32mm

Bezpečnosť prístroja možno zaručiť iba vtedy, ak sú dodržiavané prevádzkové predpisy týkajúce sa bezpečnosti.

Tento produkt môže byť určený iba pre navrhnutý spôsob použitia - akékoľvek iné použitie je považované za nesprávne a nebezpečné. Inštaláciu môže vykonať iba školený personál v súlade s platnými predpismi. Napätie pred montážou či pri demontáži senzoru vypnite. Prístroj nesmie byť prerábaný, v opačnom prípade záruka zaniká.

SL Tehnični podatki
Svetilka za vlažne prostore LED lite

Desig za linijsko montažo z indirektnim svetlobnim učinkom

Možna montaža na prostem, enostavna montaža z montažnim priborom.



Montaža: nadomet strop/stena
 Barva: bela
 Material: polycarbonat



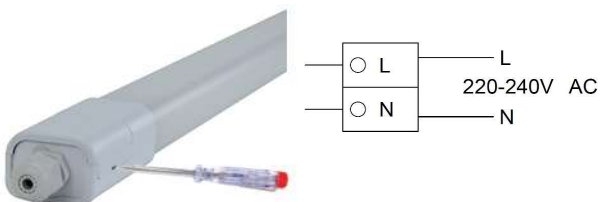
Št.artikla 2000.08224.0196 LED lite **M 24W**
Št.artikla 2000.08836.0196 LED lite **L 36W**

Elektro

Svetlobni vir: LED (ni zamenljiva)
 Življenska doba: L70/B50 (25°C) 25.000 ur
 Moč: 24W 36W
 Svetilnost: 2500lm 3900lm (φ_{use} 360°)
 Obnovljivost svetlobe: CRI =81
 Barva svetlobe: 4000K
 Izhod svetlobe: neposredno in posredno
 Simetrija: simetrična
 Kot sevanja: 150°
 Zatemniti: no
 Krmilna naprava: Gonilnikom LED (ni mogoče zamenjati)
 Napetost: 220 - 240V AC / 50Hz
 Priklopne sponke: sponka 2-polna

Montaža + Povezava

- > Montažne sponke pritrdite na trdno podlago
- > Svetilko pritrdite na sponke
- > Izklopite napetost
- > Z izvijačem privzdignite priklopno dozo
- > Namestite kabel
- > Kabel po shemi priklopite na sponke
- > Pritrdite uvodnico
- > Zaprite priklopno dozo
- > Priklopite napetost

Odprite priklopno dozo
Priklop

Ohišje

Barva ohišja: bela
 Ohišje: polycarbonat
 Pokrov: polycarbonat opal

Varnost

Zaščita: IP 65
 Klasa zščite: SK II zaščita izolacije
 Temperaturno območje: -15°C za +35°C

Motnje

- > Preverite napetost
- > Preverite priklop
- > Preverite kabel

Pribor

Montažni lok za pritrditev na strop, vijaki z vložki

Mere dxšxv

LED lite **M 24W** dolžina/širina/višina 1125 x 43 x 32mm
 LED lite **L 36W** dolžina/širina/višina 1500 x 43 x 32mm


Varnost naprave se lahko zagotovi, če so predpisi o varnosti in obratovanju upoštevani.

Ta izdelek se lahko uporablja le za načrtovano uporabo - katera koli druga uporaba se smatra kot nepravilna in je lahko nevarna.

Instalavijo lahko izvede samo strokovno usposobljena oseba in upošteva elektrotehniške predpise.

Napetost je potrebno pred instalacijo ali drugim posegom v napravo izklopiti. Naprave ne smemo spreminjati.

Vsaka sprememba lahko naredi napravo nevarno in se garancija ne prizna.

HR Podaci
Svetiljka za vlažan prostor LED lite


Dizajn za linijsku instalaciju sa indirektnim svjetlostnim efektom
 Moguća vanjska montaža, jednostavna instalacija, pribor za montažu.



Montaža: nadžbukna, zid/strop
 Boja: bijela
 Material: polycarbonat



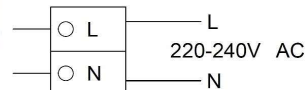
Art.Nr. 2000.08224.0196 LED lite **M 24W**
Art.Nr. 2000.08836.0196 LED lite **L 36W**

Elektro

Izvor svjetlosti: LED (nije zanjenjiva)
 Životna doba: L70/B50 (25°C) 25.000 sati
 Moć: 24W 36W
 Svijetlost: 2500lm 3900lm (φ_{use} 360°)
 Renderiranje boja: CRI =81
 Boja svetlobe: 4000K
 Izlaz svjetla: direktan i indirektan
 Simetrija: simetrično
 Kot sjevanja: 150°
 Zatamnjen: ne
 Predspojna naprava: LED upravljački program (nije zamjenjiv)
 Napon: 220 - 240V AC / 50Hz
 Priklop: Stezaljka 2-polna

Montaža + spajanje

- > Montažna kvačila pričvrstite na tvrdnu bazu
- > Kučište pričvrstite na kvačila
- > Izklopite napon
- > Sa odvijačem otvorite priključnu kutiju
- > Uvucite kabel
- > Priključite kabal po šemi
- > Pričvrstite uvod
- > Zatvorite priključnu kutiju
- > Priklopite napon

Otvorite priključnu kutiju
Priključivanje

Smetnje

- > Provjerite napon
- > Provjerite priključivanje
- > Provjerite kabal

Kučište

Boja kučišta: bijela
 Boja: polycarbonat
 Poklopac: polycarbonat opal

Sigurnost

Zaštita: IP 65
 Klasa zaštite: SK II zaštita izolacije
 Raspon temperature: -15°C u +35°C

Pribor

Montažni luk za pričvrstivanje na strop, vijci s umjecima

Mere dxšxv

LED lite **M 24W** duljina/širina/visina 1125 x 43 x 32mm
 LED lite **L 36W** duljina/širina/visina 1500 x 43 x 32mm


Sigurnost uređaja može se jamčiti samo ako se poštuju propisi o sigurnosti i upotrebi.

Ovaj uređaj može se upotrebiti samo za što je predviđen, bilo koja druga upotreba smatra se nepravilnom i može biti opasna. Instalaciju može izvoditi samo kvalifikovano osoblje u skladu sa važećim propisima. Pruže instalacije ili prije bilo kojeg posijega u uređaj mora se izklopiti mriježni napon. Uređaj ne sme se promjenjivati. Svaka promijena na urđaju poništava jamstvo im može napraviti uređaj opasan po život.

RO Fisa tehnica
Corp iluminat tehnic LED lite, zone umede

Design în formă de linie cu efecte indirecte de iluminare

Utilizare în aer liber, montaj simplu, kit de montare inclus.



Montaj: montaj la plafon sau perete
 Culoare: alb
 Material: Policarbonat



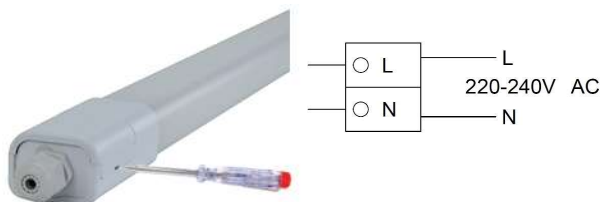
Nr. art. 2000.08224.0196 LED lite **M 24W**
 Nr. art. 2000.08836.0196 LED lite **L 36W**

Electrica

Sursă de lumină: LED (nu se poate schimba)
 Durata de viață a becului: L70/B50 (25°C) 25.000 de ore
 Putere pe bec: 24W 36W
 Flux luminos pe bec: 2500lm 3900lm (φ_{use} 360°)
 Culoare lumina: CRI =81
 Temperatura de culoare: 4000K
 Iesirea luminii: direct și indirect
 Simetrie: simetric
 Grad de proiectie: 150°
 Reglarea intensității luminii: nu
 Dispozitiv de comandă: Driver LED (nu poate fi înlocuit)
 Tensiune de funcționare: 220 - 240V AC / 50Hz
 Conexiunea corpului: Clemă 2-poli

Montaj + conexiune

- > Suporturile de fixare se fixează pe o bază ferma
- > Carcasa corpului se prinde pe suporturile de fixare
- > Tensiunea de alimentare electrică trebuie întreruptă
- > Cutia de conectare poate fi deschisă cu șurubelnița
- > Introducerea cablului prin glanda de cablu
- > Atașați cablul în conformitate cu schița anexată
- > Strângeți șurubul glandei de cablu
- > Închiderea casetei de conectare
- > Se pornește tensiunea de alimentare electrică

Deschiderea casetei de conectare
Conexiune electrica

Tulburări

- > Cercetați voltajul
- > Cercetați conexiunea
- > Cercetați legatura

Datele carcasei

Culoare: alb
 Material carcasa: Policarbonat
 Material capac: Policarbonat opal

Tehnica de protecție

Grad de protecție: IP 65
 Clasă de protecție: Clasă II izolat de protecție
 Intervalul de temperatură: -15°C până la +35°C

Accesorii

Arc de montare pentru plafon din inox, șuruburi și dibluri

Dimensiuni

lxlxa = lungime x lățime x adâncime

LED lite **M 24W** lxlxa 1125 x 43 x 32mm
 LED lite **L 36W** lxlxa 1500 x 43 x 32mm


Siguranța dispozitivelor se asigură numai dacă sunt respectate reglementările de siguranță și de utilizare.

Este interzisă folosirea acestui produs pentru alt mod de utilizare decât cel permis - orice alt mod de utilizare este periculos.

Instalarea acestui produs este permisă numai personalului tehnic și numai prin respectarea reluamentului tehnic.

Înainte instalatiei sau înainte de oricare lucrare la acest produs, trebuie întrerupta tensiunea de alimentare electrica.

Adaptarea tehnica acestui produs este interzisă. În cazul unei adaptări tehnice, garanția nu mai este valabilă și produsul devine periculos.