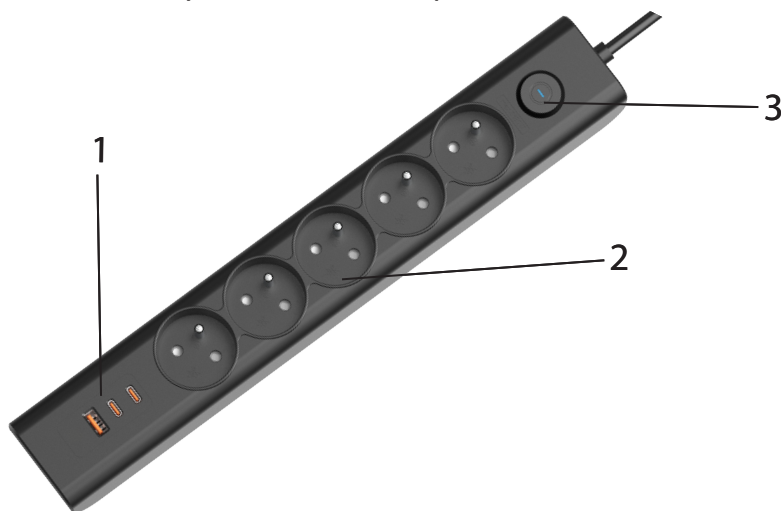


# Prodlužovací zásuvka Viking YC53 - návod k použití

Děkujeme, že jste si vybrali produkt značky VIKING. Při používání se řiďte technickými specifikacemi jednotlivých modelů, které naleznete v návodu na použití nebo na webových stránkách [www.best-power.cz](http://www.best-power.cz).



## Popis produktu:

1. 1x USB-A + 2x USB-C
2. 5x AC výstup
3. Tlačítko ON/OFF

## Před použitím

Před každým použitím proveďte důkladnou kontrolu.

Před připojením zástrčky prodlužovací zásuvky do síťové zásuvky se ujistěte, že parametry sítě odpovídají technickým údajům:

- Na zařízeních, které mají být zapojeny do kabelu prodlužovací zásuvky, hledejte počet wattů.
- Do prodlužovací zásuvky nezapojte více než specifický počet wattů.
- Před připojením prodlužovací zásuvky do elektrické sítě se ujistěte, že je zařízení vypnuté.
- Kabel prodlužovací zásuvky neprotahujte dveřmi, otvory ve stropě, stěnách nebo podlahách.
- Neodstraňujte, neohýbejte ani neupravujte žádné kovové kolíky nebo kolíky kabelu.
- Nepoužívejte zařízení s poškozeným nabíjecím kabelem. Poškozený kabel je nutné vyměnit.
- Nejezděte, netáhněte ani nepokládejte předměty přes kabel prodlužovací zásuvky.

## Použití

1. Úplně odviňte kabel prodlužovací zásuvky.
2. Zkontrolujte, zda kabel a konektory nejsou poškozeny nebo opotřebené.
3. Zapojte prodlužovací zásuvku do elektrické sítě a zmáčknete tlačítko ON/OFF.
4. Pro aktivaci USB a AC výstupů je nutné zmáčknout tlačítko, než uslyšíte "cvaknutí" a následně se vám tlačítko rozsvítí.
5. Před připojením zařízení do prodlužovací zásuvky ověřte, zda je zařízení vypnuté.

## Údržba

Při údržbě prodlužovacího zásuvky zkontrolujte tyto věci:

- Zda je prodlužovací zásuvka používána v souladu s jeho určeným použitím.
- Pevné uchycení zásuvky.
- Nečistoty na ochranné izolaci.
- Poškození krytu - jeho těsnění nebo povrchu.

## Obsah balení:

1 ks - Prodlužovací zásuvka Viking YC53

## Varování:

**Způsob použití a varování:**

1. Dodržujte následující bezpečnostní pokyny. Nedodržení pokynů může mít za následek zranění osob a poškození majetku. Nedodržení pokynů k obsluze, zejména poškození způsobené bezpečnostními a provozními pokyny, má za následek ztrátu záruky na výrobek. Výrobce nenes odpovědnost za případné následné škody.
2. Před použitím zkontrolujte, zda výkon připojeného zařízení nepřekračuje maximální hodnotu, a vyvarujte se tak překročení výstupního výkonu prodlužovací zásuvky.
3. Nedotýkejte se součástí, nepoškozujte je, nevystavujte je působení elektrického proudu. Hrozí nebezpečí úrazu elektrickým proudem. Před použitím se ujistěte, že prodlužovací zásuvka není poškozena. Pokud je poškozena izolace kabelu nebo plášť, přestaňte ji používat.
4. Neinstalujte toto zařízení během bouřky s bleskem. Pouze pro použití v interiéru.
5. Nepoužívejte s akvarijním zařízením.
6. Nikdy nečistěte zařízení, pokud je pod napětím.
7. Před čištěním vytáhněte prodlužovací zásuvku z elektrické sítě.
8. Zařízení nikdy neponořujte do vody.
9. Chraňte před ohněm, dlouhodobým přímým slunečním zářením a jinými zdroji tepla, aby nedošlo k přehřátí a poškození zařízení.
10. Tento přístroj není určen pro používání osobami (včetně dětí), jimž fyzická, smyslová nebo mentální neschopnost či nedostatek zkušeností a znalostí zabraňuje v bezpečném používání přístroje.
11. Při vznícení nepoužívejte vodní hasící přístroj! V případě potřeby je pro výrobek vhodný pouze suchý práškový hasicí přístroj.
12. Je přísně zakázáno měnit, poškozovat nebo zakrývat logo a výrobní štítek na zařízení.
13. Tento výrobek je určen pro použití v interiéru.
14. Nepoužívejte zařízení v rozporu s jeho určením.
15. Zařízení během provozu nezakrývejte.
16. Všechny operace provádějte při odpojeném napájení.
17. Nejezděte, netáhněte ani nepokládejte předměty přes kabel.
18. Nechoďte po kabelu.

## Chraňte před dětmi!

Ingorováním následujících bezpečnostních pokynů, může dojít k požáru, úrazu elektrickým proudem, nebo poškození zařízení.

## Prohlášení

### Recyklace:

Nevyhazujte výrobek ani baterie po skončení životnosti jako netříděný komunální odpad, použijte sběrná místa tříděného odpadu. Více informací o recyklaci tohoto produktu Vám poskytne obecní úřad, organizace pro zpracování domovního odpadu nebo prodejní místo, kde jste produkt zakoupili.

### Odpovědnost:

Odpovědnost za vady produktu je 24 měsíců dle zákona České republiky Zákon č. 634/1992 Sb. o ochraně spotřebitele. Životnost baterie je 6 měsíců, kdy při běžném a správném užívání baterie neklesne reálný (jmenovitý) výkon pod 80% jmenovitého výkonu baterie. Životnost LED diod je 6 měsíců, kdy při běžném a správném užívání LED světel je garantováno minimálně 80% svítících LED diod z celkového počtu LED diod v zařízení.

### Nárok na plnění odpovědnosti za vady prodejcem zaniká v případě:

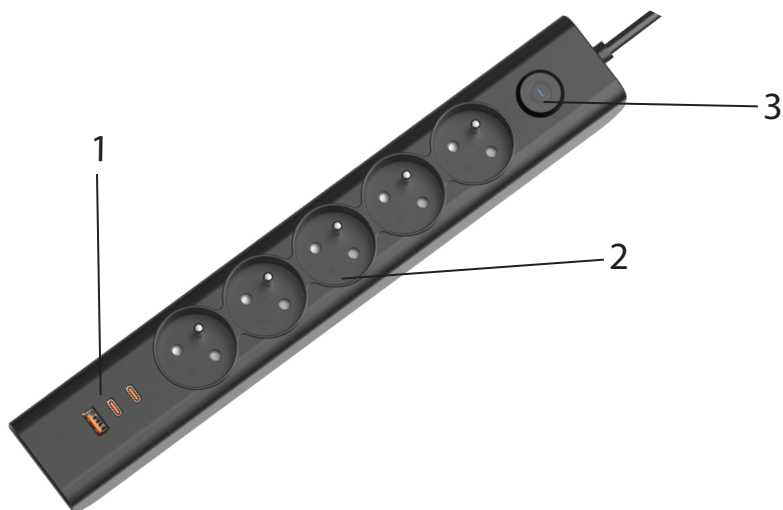
- Poškození vlivem nesprávného používání nebo užívání zařízení v nevyhovujících podmínkách.
- Nerespektování technických specifikací a návodu k použití zařízení.
- Pokusu uživatele o neodbornou opravu, montáž nebo demontáž zařízení.
- Poškození zařízení nebo jakékoliv jeho části vlivem přírodních elementů, např. úder bleskem, vodou, mechanickým poškozením atd.
- Poškození zařízení nebo jakékoliv jeho části vlivem neodborné manipulace.

### Technické specifikace:

Model:	Viking YC53
AC 230V vstup:	230V, 16A, 50Hz, 3680W max.
AC 230V výstup (5x):	230V, 16A, 50Hz, 3680W max.
DC USB-A výstup (1x):	5V/3A, 9V/2A, 12V/1,5A
DC USB-C výstup (2x):	5V/3A, 9V/2,22A, 12V/1,67A
DC USB-A + USB-C + USB-C výstup:	5V/3,4A 17W
Hmotnost:	515g
Rozměry:	34,2 x 5,6 x 4,1 cm
Kabel:	H05VV-F, 3G1,5mm <sup>2</sup>
Délka kabelu:	1,5m

# Predĺžovacia zásuvka Viking YC53 - návod na použitie

Ďakujeme, že ste si vybrali výrobok VIKING. Technické špecifikácie jednotlivých modelov nájdete v používateľskej príručke alebo na webovej stránke [www.best-power.cz](http://www.best-power.cz).



## Popis produktu:

1. 1x USB-A + 2x USB-C
2. 5x AC výstup
3. Tlačítko ON/OFF

## Pred použitím

Pred každým použitím vykonajte dôkladnú kontrolu.

Pred pripojením zástrčky predĺžovacej zásuvky k sieťovej zásuvke sa uistite, že parametre siete zodpovedajú technickým špecifikáciám:

- Pozrite si údaje o príkone na zariadeniach, ktoré sa majú pripojiť k predĺžovacej zásuvke.
- Do predĺžovacej zásuvky nezapájajte viac ako určitý počet wattov.
- Pred pripojením predĺžovacej zásuvky k elektrickej sieti sa uistite, či je zariadenie vypnuté.
- Predĺžovaciu šnúru nepreťahujte cez dvere, otvory v stropoch, stenách alebo podlahách.
- Neodstraňujte, neohýbajte ani neupravujte žiadne kovové kolíky alebo vývody kábla.
- Nepoužívajte zariadenie s poškodeným nabíjajúcim káblom. Poškodený kábel sa musí vymeniť.
- Predĺžovací kábel nepreťahujte, neťahajte zaň ani naň neumiestňujte žiadne predmety.

## Používanie stránky

1. Predĺžovací kábel úplne odviňte.
2. Skontrolujte, či kábel a konektory nie sú poškodené alebo opotrebované.
3. Zapojte predĺžovaciu zásuvku do elektrickej siete a stlačte tlačidlo ON/OFF.
4. Stlačením tlačidla aktivujete výstupy USB a AC, kým budete počuť „cvaknutie“ a potom sa tlačidlo rozsvieti.
5. Pred zapojením zariadenia do predĺžovacej zásuvky sa uistite, že je zariadenie vypnuté.

## Údržba

Pri údržbe predĺžovacej zásuvky skontrolujte nasledujúce veci:

- Či sa predĺžovacia zásuvka používa v súlade s jej určením.
- Či je upevnenie predĺžovacej zásuvky bezpečné.
- Nečistoty na ochrannnej izolácii.
- Poškodenie krytu - jeho tesnenia alebo povrchu.

## Obsah balenia:

- 1 kus - predĺžovacia zásuvka Viking YC53

## Varovanie:

### Spôsob použitia a upozornenia:

1. Nedodržanie pokynov môže mať za následok zranenie osôb a poškodenie majetku. Nedodržanie návodu na obsluhu, najmä poškodenie spôsobené bezpečnostnými a prevádzkovými pokynmi, má za následok stratu záruky na výrobok. Výrobca nezodpovedá za žiadne následné škody.
2. Pred použitím skontrolujte, či výkon pripojeného zariadenia neprekračuje maximálnu hodnotu, a vyhnite sa prekročeniu výstupného výkonu predĺžovacej zásuvky.
3. Nedotýkajte sa komponentov, nepoškodzujte ich a nevystavujte ich elektrickému prúdu. Hrozí nebezpečenstvo úrazu elektrickým prúdom. Pred použitím sa uistite, že predĺžovacia zásuvka nie je poškodená. Ak je izolácia alebo plášť kábla poškodený, prestaňte ho používať.
4. Toto zariadenie neinštalujte počas búrky s bleskami. Určené len na použitie v interiéri.
5. Nepoužívajte s akváriovým zariadením.
6. Nikdy nečistite zariadenie, ak je pod napätím.
7. Pred čistením odpojte predĺžovací kábel od elektrickej siete.
8. Zariadenie nikdy neponárajte do vody.
9. Chráňte pred ohňom, dlhodobým priamym slnečným žiarením a inými zdrojmi tepla, aby ste zabránili prehriatiu a poškodeniu zariadenia.
10. Toto zariadenie nie je určené na používanie osobami (vrátane detí), ktorým fyzická, zmyslová alebo mentálna neschopnosť alebo nedostatok skúseností a znalostí bráni v bezpečnom používaní zariadenia.
11. V prípade vznietenia nepoužívajte vodný hasiaci prístroj! V prípade potreby je pre tento výrobok vhodný len suchý práškový hasiaci prístroj.
12. Je prísne zakázané meniť, poškodzovať alebo zakrývať logo a výrobný štítok na zariadení.
13. Tento výrobok je určený na používanie v interiéri.
14. Zariadenie nepoužívajte v rozpore s jeho určením.
15. Počas prevádzky zariadenie nezakrývajte.
16. Všetky operácie vykonávajte pri odpojenom napájaní.
17. Nejazdite, neťahajte ani neumiestňujte predmety cez kábel.
18. Nechodte po kábli.

## Chráňte pred deťmi!

Ignorovanie nasledujúcich bezpečnostných pokynov môže mať za následok požiar, úraz elektrickým prúdom alebo poškodenie zariadenia.

## Vyhlasenie

### Recyklacia:

Po skončení životnosti výrobku alebo batérií ich nevyhadzujte ako netriedený komunálny odpad, ale využite zberné miesta triedeného odpadu. Ďalšie informácie o recyklácii tohto výrobku získate na miestnom obecnom úrade, v organizácii zaoberajúcej sa nakladaním s domovým odpadom alebo na predajnom mieste, kde ste výrobok zakúpili.

### Zodpovednosť:

Zodpovednosť za vady výrobku je 24 mesiacov podľa zákona Českej republiky č. 634/1992 Zb. o ochrane spotrebiteľa. Životnosť batérie je 6 mesiacov, keď reálny (nominálny) výkon neklesne pod 80 % nominálneho výkonu batérie pri bežnom a správnom používaní. Životnosť LED diód je 6 mesiacov, keď pri bežnom a správnom používaní LED diód je zaručené, že svieti aspoň 80 % z celkového počtu LED diód v zariadení.

### Nárok predávajúceho zo zodpovednosti za vady zaniká v prípade:

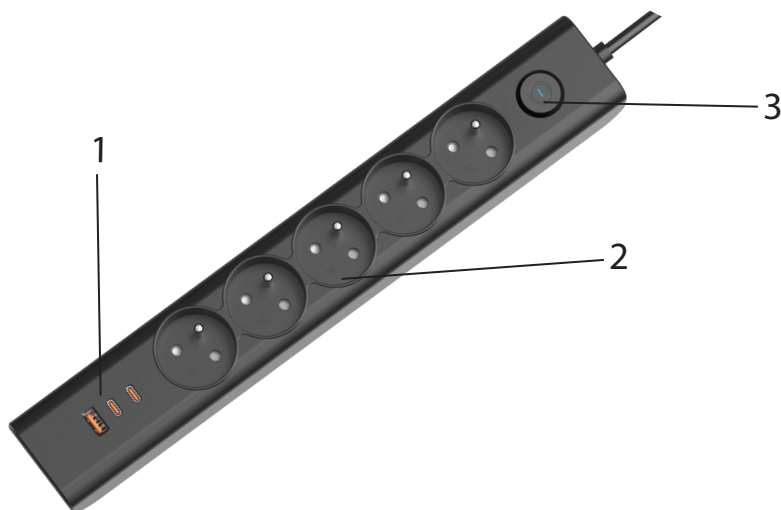
- Poškodenia v dôsledku nesprávneho používania alebo používania zariadenia v nevhodných podmienkach.
- Nedodržania technických špecifikácií a návodu na použitie zariadenia.
- Pokusov používateľa o opravu, montáž alebo demontáž zariadenia neodborným spôsobom.
- Poškodenie zariadenia alebo akejkoľvek jeho časti v dôsledku prírodných živlov, napr. blesku, vody, mechanického poškodenia atď.
- Poškodenie zariadenia alebo akejkoľvek jeho časti v dôsledku neodbornej manipulácie.

### Technické špecifikácie:

Model:	Viking YC53
AC 230V vstup:	230V, 16A, 50Hz, 3680W max.
AC 230V výstup (5x):	230V, 16A, 50Hz, 3680W max.
DC USB-A výstup (1x):	5V/3A, 9V/2A,12V/1,5A
DC USB-C výstup (2x):	5V/3A, 9V/2,22A,12V/1,67A
DC USB-A + USB-C + USB-C výstup:	5V/3,4A 17W
Hmotnosť:	515g
Rozmery:	34,2 x 5,6 x 4,1 cm
Kabel:	H05VV-F, 3G1,5mm <sup>2</sup>
Dĺžka kabelu:	1,5m

# Extension socket Viking YC53 - user manual

Thank you for choosing a VIKING product. Please refer to the technical specifications of each model in the user manual or on the website [www.best-power.cz](http://www.best-power.cz).



## Product Description:

1. 1x USB-A + 2x USB-C
2. 5x AC output
3. ON/OFF button

## Before using

Please carry out a thorough check before each use.

Before connecting the plug of the extension socket to the mains socket, make sure that the mains parameters correspond to the technical specifications:

- Look for the wattage rating on the devices to be plugged into the extension cord.
- Do not plug more than a specific number of watts into the extension socket.
- Make sure the device is switched off before connecting the extension socket to the mains.
- Do not pass the extension cord through doors, holes in ceilings, walls or floors.
- Do not remove, bend or adjust any metal pins or cable pins.
- Do not use the device with a damaged charging cable. The damaged cable must be replaced.
- Do not drive, pull or place objects over the extension cord.

## Using

1. Unwind the extension cord completely.
2. Check the cable and connectors for damage or wear.
3. Plug the extension socket into the mains and press the ON/OFF button.
4. Press the button to activate the USB and AC outputs before you hear a "click" and then the button lights up.
5. Before plugging the device into an extension socket, make sure the device is switched off.

## Maintenance

**When maintaining the extension outlet, check the following things:**

- Whether the extension socket is being used in accordance with its intended use.
- That the attachment of the extension socket is secure.
- Dirt on the protective insulation.
- Damage to the cover - its seal or surface.

## Contents of the package:

1 piece - Viking YC53 extension socket

## Method of use and warnings:

1. Observe the following safety instructions. Failure to follow the instructions may result in personal injury and property damage. Failure to follow the operating instructions, especially damage caused by safety and operating instructions, will void the product warranty. The manufacturer is not liable for any consequential damages.
2. Before use, check that the power output of the connected equipment does not exceed the maximum value and avoid exceeding the output power of the extension socket.
3. Do not touch or damage the components or expose them to electric current. There is a risk of electric shock. Make sure the extension socket is not damaged before use. If the cable insulation or sheath is damaged, stop using it.
4. Do not install this equipment during a thunderstorm with lightning. For indoor use only.
5. Do not use with aquarium equipment.
6. Never clean equipment when energized.
7. Unplug the extension cord from the power supply before cleaning.
8. Never immerse the equipment in water.
9. Protect from fire, prolonged direct sunlight and other heat sources to prevent overheating and damage to the equipment.
10. This device is not intended for use by persons (including children) whose physical, sensory or mental incapacity or lack of experience and knowledge prevents them from using the device safely.
11. Do not use a water fire extinguisher in case of ignition! If necessary, only a dry powder extinguisher is suitable for the product.
12. It is strictly forbidden to alter, damage or obscure the logo and nameplate on the device.
13. This product is intended for indoor use.
14. Do not use the equipment contrary to its intended use.
15. Do not cover the equipment during operation.
16. Perform all operations with the power disconnected.
17. Do not drive, pull or place objects over the cable.
18. Do not walk on the cable.

## Protect from children!

Ignoring the following safety instructions may result in fire, electric shock, or damage to the equipment.

## Statement

### Recycling:

Do not dispose of the product or batteries at the end of their useful life as unsorted municipal waste, use sorted waste collection points. For more information on recycling this product, contact your local municipality, household waste management organization or the point of sale where you purchased the product.

### Responsibility:

The liability for product defects is 24 months according to the Czech Republic Act No. 634/1992 Coll. on Consumer Protection. The battery life is 6 months, when the real (nominal) power does not drop below 80% of the battery's nominal power under normal and proper use. The LED lifetime is 6 months, when, under normal and correct use of the LED lights, at least 80% of the total number of LEDs in the device are guaranteed to be lit.

### The seller's claim for liability for defects is extinguished in the event of:

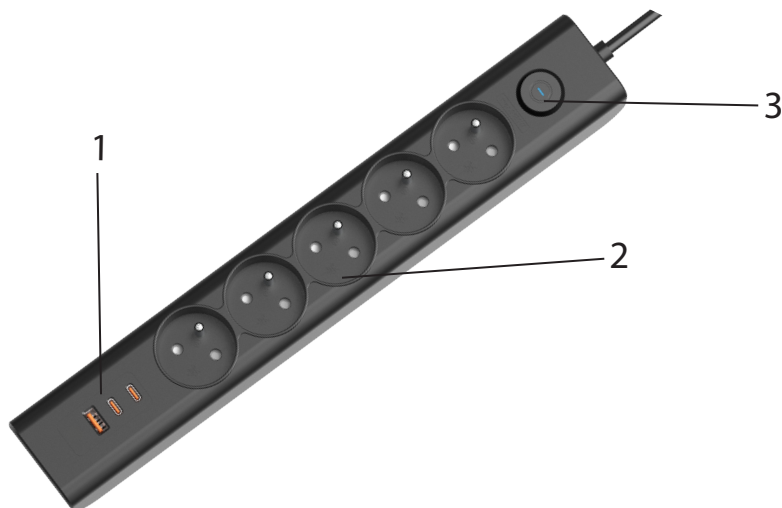
- Damage due to improper use or use of the equipment in unsuitable conditions.
- Failure to comply with the technical specifications and instructions for use of the equipment.
- Attempts by the user to repair, assemble or dismantle the equipment in an unprofessional manner.
- Damage to the equipment or any part thereof due to natural elements, e.g. lightning, water, mechanical damage, etc.
- Damage to the equipment or any part thereof due to unprofessional handling.

### Technical specifications:

Model:	Viking YC53
AC 230V Input:	230V, 16A, 50Hz, 3680W max.
AC 230V Output (5x):	230V, 16A, 50Hz, 3680W max.
DC USB-A output (1x):	5V/3A, 9V/2A, 12V/1,5A
DC USB-C output (2x):	5V/3A, 9V/2,22A, 12V/1,67A
DC USB-A + USB-C + USB-C output:	5V/3,4A 17W
Weight:	515g
Dimensions:	34,2 x 5,6 x 4,1 cm
Cable:	H05VV-F, 3G1,5mm <sup>2</sup>
Cable Length:	1,5m

# Viking YC53 hosszabbító aljzat - használati utasítás

Köszönjük, hogy VIKING terméket választott. Kérjük, olvassa el az egyes modellek műszaki adatait a felhasználói kézikönyvben vagy a [www.best-power.cz](http://www.best-power.cz) weboldalon.



## Termék leírása:

1. 1x USB-A + 2x USB-C
2. 5x AC kimenet
3. ON/OFF gomb

## Használat előtt

Kérjük, minden használat előtt végezzen alapos ellenőrzést.

Mielőtt csatlakoztatja a hosszabbító aljzat dugóját a hálózati aljzathoz, győződjön meg arról, hogy a hálózati paraméterek megfelelnek a műszaki specifikációknak:

- Keresse meg a hosszabbítóra csatlakoztatandó készülékek teljesítményjelzését.
- Ne csatlakoztasson meghatározott wattnál többet a hosszabbító aljzatba.
- Győződjön meg róla, hogy a készülék ki van kapcsolva, mielőtt a hosszabbító aljzatot a hálózatra csatlakoztatja.
- Ne vezesse át a hosszabbító kábelt ajtókon, mennyezeten, falon vagy padlón lévő lyukakon keresztül.
- Ne távolítsa el, ne hajlítsa el és ne igazítsa el fémtüskéket vagy kábelcsapokat.
- Ne használja a készüléket sérült töltőkábellel. A sérült kábelt ki kell cserélni.
- Ne vezesse, ne húzza, és ne helyezzen tárgyakat a hosszabbító kábel fölé.

## A használata

1. Tekerje ki teljesen a hosszabbító kábelt.
2. Ellenőrizze a kábelt és a csatlakozókat sérülés vagy kopás szempontjából.
3. Csatlakoztassa a hosszabbító aljzatot a hálózathoz, és nyomja meg az ON/OFF gombot.
4. Nyomja meg a gombot az USB és a váltóáramú kimenet aktiválásához, mielőtt „kattanást” hallana, majd a gomb kigyullad.
5. Mielőtt csatlakoztatja a készüléket a hosszabbító aljzatba, győződjön meg róla, hogy a készülék ki van kapcsolva.

## Karbantartás

A hosszabbító aljzat karbantartásakor ellenőrizze a következő dolgokat:

- A hosszabbító aljzatot rendeltetésszerű használatának megfelelően használja-e.
- Hogy a hosszabbító aljzat rögzítése biztonságos-e.
- A védőszigetelésen lévő szennyeződések.
- A burkolat - annak tömítése vagy felülete - sérülése.

## A csomagolás tartalmát:

1 darab - Viking YC53 hosszabbító aljzat

## Figyelmeztetés:

### Használati mód és figyelmeztetések:

1. Az utasítások be nem tartása személyi sérülést és anyagi kárt okozhat. A használati utasítások be nem tartása, különösen a biztonsági és használati utasítások által okozott károk miatt a termékre vonatkozó garancia érvényét veszti. A gyártó nem vállal felelősséget semmilyen következményes kárért.
2. Használat előtt ellenőrizze, hogy a csatlakoztatott berendezés kimeneti teljesítménye nem haladja meg a maximális értéket, és kerülje el a hosszabbító aljzat kimeneti teljesítményének túllépését.
3. Ne érintse meg vagy károsítsa az alkatrészeket, illetve ne tegye ki őket elektromos áramnak. Fennáll az áramütés veszélye. Használat előtt győződjön meg arról, hogy a hosszabbító aljzat nem sérült meg. Ha a kábel szigetelése vagy burkolata sérült, ne használja tovább.
4. Ne telepítse ezt a berendezést villámlással járó zivatar idején. Kizárólag beltéri használatra.
5. Ne használja akvárium berendezésekkel együtt.
6. Soha ne tisztítsa a berendezést feszültség alatt.
7. Tisztítás előtt húzza ki a hosszabbító kábelt az áramforrásból.
8. Soha ne merítse a berendezést vízbe.
9. A túlmelegedés és a berendezés károsodásának megelőzése érdekében védje a tűztől, a tartós közvetlen napfénytől és más hőforrásoktól.
10. Ezt a készüléket nem olyan személyek (beleértve a gyermekeket is) általi használatra szánják, akik fizikai, érzékszervi vagy szellemi fogyatékoságuk, illetve tapasztalatuk és ismereteik hiánya miatt nem tudják biztonságosan használni a készüléket.
11. Gyulladás esetén ne használjon vízzel oltó tűzoltó készüléket! Szükség esetén csak száraz porral oltó készülék alkalmas a termékhez.
12. Szigorúan tilos a készüléken lévő logót és névtáblát megváltoztatni, megrongálni vagy eltakarni.
13. Ez a termék beltéri használatra készült.
14. Ne használja a készüléket a rendeltetésszerű használatnak ellentmondóan.
15. Ne takarja le a berendezést működés közben.
16. Végezzen el minden műveletet áramtalanítva.
17. Ne vezessen, ne húzza, és ne helyezzen tárgyakat a kábel fölé.
18. Ne járjon a kábelen.

## Védje a gyermekektől!

Az alábbi biztonsági utasítások figyelmen kívül hagyása tüzet, áramütést vagy a berendezés károsodását okozhatja.



## Nyilatkozat

### Újrahasznosítás:

Ne dobja ki a terméket vagy az elemeket élettartamuk végén szelektálatlan kommunális hulladékként, használja a szelektív hulladékgyűjtő pontokat. A termék újrahasznosításával kapcsolatos további információkért forduljon a helyi önkormányzathoz, a háztartási hulladékkezelő szervezethez vagy ahhoz az értékesítési ponthoz, ahol a terméket vásárolta.

### Felelősség:

A Cseh Köztársaság fogyasztóvédelemről szóló 634/1992. sz. törvénye szerint a termék hibájáért a felelősség 24 hónapig áll fenn. Az akkumulátor élettartama 6 hónap, ha a valós (névleges) teljesítmény normál és rendeltetésszerű használat mellett nem csökken az akkumulátor névleges teljesítményének 80%-a alá. A LED-ek élettartama 6 hónap, ha a LED-lámpák normál és megfelelő használata mellett a készülékben lévő összes LED legalább 80%-a garantáltan világít.

### Az eladó hibákért való felelősségi igénye megszűnik abban az esetben, ha:

- A készülék nem rendeltetésszerű használatából vagy nem megfelelő körülmények közötti használatából eredő károk.
- A berendezés műszaki leírásának és használati utasításának be nem tartása.
- A felhasználó kísérletei a berendezés szakszerűtlen javítására, összeszerelésére vagy szétszerelésére.
- A berendezés vagy annak bármely része természeti elemek, pl. villámcsapás, víz, mechanikai sérülés stb. miatt bekövetkezett sérülése.
- A berendezés vagy annak bármely részének szakszerűtlen kezeléssel eredő károsodása.

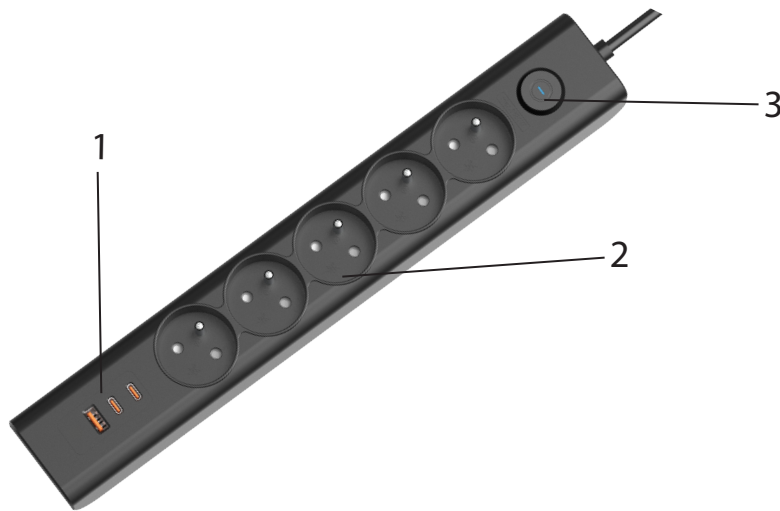
### Műszaki specifikációk:

Modell:	Viking YC53
AC 230V bemenet:	230V, 16A, 50Hz, 3680W max.
AC 230V kimenet (5x)	230V, 16A, 50Hz, 3680W max.
DC USB-A kimenet (1x):	5V/3A, 9V/2A,12V/1,5A
DC USB-C kimenet (2x)	5V/3A, 9V/2,22A,12V/1,67A
DC USB-A + USB-C + USB-C kimenet:	5V/3,4A 17W
Súly:	515g
Méretetek:	34,2 x 5,6 x 4,1 cm
Kábel:	H05VV-F, 3G1,5mm <sup>2</sup>
Kábel hossza:	1,5m



# Viking YC53 Verlängerungssteckdose - Gebrauchsanweisung

Vielen Dank, dass Sie sich für ein VIKING Produkt entschieden haben. Bitte beachten Sie bei der Verwendung die technischen Daten der einzelnen Modelle, die Sie in der Bedienungsanleitung oder auf der Website [www.best-power.cz](http://www.best-power.cz) finden.



## Produkt Beschreibung:

1. 1x USB-A + 2x USB-C
2. 5x AC-Ausgang
3. ON/OFF- Knopf

## Vor der Benutzung

Bitte führen Sie vor jedem Gebrauch eine gründliche Kontrolle durch.

Bevor Sie den Stecker der Verlängerungssteckdose in die Steckdose stecken, vergewissern Sie sich, dass die Netzparameter mit den technischen Daten übereinstimmen:

- Achten Sie auf die Wattzahl auf den Geräten, die an das Verlängerungskabel angeschlossen werden sollen.
- Stecken Sie nicht mehr als eine bestimmte Wattzahl in die Verlängerungssteckdose.
- Vergewissern Sie sich, dass das Gerät ausgeschaltet ist, bevor Sie die Verlängerungssteckdose an das Stromnetz anschließen.
- Führen Sie das Verlängerungskabel nicht durch Türen, Löcher in Decken, Wänden oder Böden.
- Entfernen, verbiegen oder verstellen Sie keine Metallstifte oder Kabelstifte.
- Verwenden Sie das Gerät nicht mit einem beschädigten Ladekabel. Das beschädigte Kabel muss ersetzt werden.
- Fahren, ziehen oder legen Sie keine Gegenstände über das Verlängerungskabel.

## Verwendung von

1. wickeln Sie das Verlängerungskabel vollständig ab.
2. Überprüfen Sie das Kabel und die Stecker auf Beschädigungen oder Verschleiß.
3. Schließen Sie die Verlängerungssteckdose an das Stromnetz an und drücken Sie die EIN/AUS-Taste.
4. Drücken Sie die Taste, um die USB- und AC-Ausgänge zu aktivieren, bevor Sie ein „Klicken“ hören und die Taste aufleuchtet.
5. Vergewissern Sie sich, dass das Gerät ausgeschaltet ist, bevor Sie es an eine Verlängerungssteckdose anschließen.

## Wartung

Überprüfen Sie bei der Wartung der Verlängerungssteckdose die folgenden Punkte:

- Ob die Verlängerungssteckdose ihrer Bestimmung entsprechend verwendet wird.
- Ob die Befestigung der Verlängerungssteckdose sicher ist.
- Verschmutzung der Schutzisolierung.
- Beschädigung des Deckels - seiner Dichtung oder Oberfläche.

## Inhalt des Pakets:

1 Stück - Viking YC53 Verlängerungssteckdose

## Warnung:

### Anwendungsmethode und Warnhinweise:

1. Die Nichtbeachtung der Anweisungen kann zu Personen- und Sachschäden führen. Bei Nichtbeachtung der Bedienungsanleitung, insbesondere bei Schäden, die durch Sicherheits- und Bedienungshinweise verursacht werden, erlischt die Produktgarantie. Der Hersteller haftet nicht für etwaige Folgeschäden.
2. Vergewissern Sie sich vor dem Gebrauch, dass die Ausgangsleistung des angeschlossenen Geräts den Höchstwert nicht überschreitet und vermeiden Sie es, die Ausgangsleistung der Verlängerungssteckdose zu überschreiten.
3. Berühren oder beschädigen Sie die Bauteile nicht und setzen Sie sie nicht dem elektrischen Strom aus. Es besteht die Gefahr eines Stromschlags. Vergewissern Sie sich vor dem Gebrauch, dass die Verlängerungssteckdose nicht beschädigt ist. Wenn die Isolierung oder der Mantel des Kabels beschädigt ist, verwenden Sie es nicht mehr.
4. Installieren Sie dieses Gerät nicht während eines Gewitters mit Blitz einschlag. Nur für den Gebrauch in Innenräumen.
5. Nicht in Verbindung mit Aquariengeräten verwenden.
6. Reinigen Sie niemals Geräte, die unter Strom stehen.
7. Ziehen Sie das Verlängerungskabel vor der Reinigung aus der Steckdose.
8. Tauchen Sie das Gerät niemals in Wasser ein.
9. Schützen Sie das Gerät vor Feuer, längerer direkter Sonneneinstrahlung und anderen Wärmequellen, um eine Überhitzung und Beschädigung des Geräts zu vermeiden.
10. Dieses Gerät ist nicht zur Benutzung durch Personen (einschließlich Kinder) bestimmt, die aufgrund ihrer physischen, sensorischen oder geistigen Verfassung oder mangels Erfahrung und Kenntnis nicht in der Lage sind, das Gerät sicher zu benutzen.
11. Im Falle einer Entzündung darf kein Wasserfeuerlöscher verwendet werden! Falls erforderlich, ist nur ein Trockenpulverlöscher für das Produkt geeignet.
12. Es ist strengstens verboten, das Logo und das Typenschild auf dem Gerät zu verändern, zu beschädigen oder zu verdecken.
13. Dieses Produkt ist für den Gebrauch in Innenräumen bestimmt.
14. Verwenden Sie das Gerät nicht entgegen seiner Bestimmung.
15. decken Sie das Gerät während des Betriebs nicht ab.
- 16 Führen Sie alle Arbeiten im stromlosen Zustand aus.
17. Fahren, ziehen oder legen Sie keine Gegenstände über das Kabel.
18. Nicht auf dem Kabel laufen.

## Schützen Sie das Gerät vor Kindern!

Die Nichtbeachtung der folgenden Sicherheitshinweise kann zu Bränden, Stromschlägen oder Schäden am Gerät führen.

## Erklärung

### Wiederverwertung:

Entsorgen Sie das Produkt oder die Batterien am Ende ihrer Nutzungsdauer nicht als unsortierten Siedlungsabfall, sondern nutzen Sie die Sammelstellen für sortierten Abfall. Weitere Informationen zum Recycling dieses Produkts erhalten Sie bei Ihrer Gemeinde, der Abfallwirtschaft oder der Verkaufsstelle, bei der Sie das Produkt gekauft haben.

### Haftung:

Die Haftung für Produktfehler beträgt 24 Monate gemäß dem Gesetz Nr. 634/1992 Slg. der Tschechischen Republik über den Verbraucherschutz. Die Batterielebensdauer beträgt 6 Monate, wenn die tatsächliche (Nenn-)Leistung bei normalem und ordnungsgemäßigem Gebrauch nicht unter 80% der Nennleistung der Batterie fällt. Die LED-Lebensdauer beträgt 6 Monate, wenn bei normalem und ordnungsgemäßigem Gebrauch der LED-Leuchten mindestens 80 % der Gesamtzahl der LEDs im Gerät garantiert leuchten.

### Der Anspruch des Verkäufers auf Mängelhaftung erlischt im Falle von:

- Schäden durch unsachgemäßen Gebrauch oder Verwendung der Geräte unter ungeeigneten Bedingungen.
- Nichteinhaltung der technischen Daten und der Gebrauchsanweisung des Gerätes.
- Versuche des Benutzers, das Gerät auf unsachgemäße Weise zu reparieren, zu montieren oder zu demontieren.
- Beschädigung des Geräts oder eines Teils des Geräts durch natürliche Einflüsse, z. B. Blitzschlag, Wasser, mechanische Beschädigung usw.
- Beschädigung des Geräts oder eines Teils davon durch unsachgemäße Handhabung.

### Technische Daten:

Modell:	Viking YC53
AC 230V Eingang:	230V, 16A, 50Hz, 3680W max.
AC 230V Ausgang (5x):	230V, 16A, 50Hz, 3680W max.
DC USB-A Ausgang (1x):	5V/3A, 9V/2A,12V/1,5A
DC USB-C Ausgang (2x):	5V/3A, 9V/2,22A,12V/1,67A
DC USB-A + USB-C + USB-C Ausgang:	5V/3,4A 17W
Gewicht:	515g
Abmessungen:	34,2 x 5,6 x 4,1 cm
Kabel:	H05VV-F, 3G1,5mm2
Kabellänge:	1,5m