


KRÍŽOVÁ VÄZBA

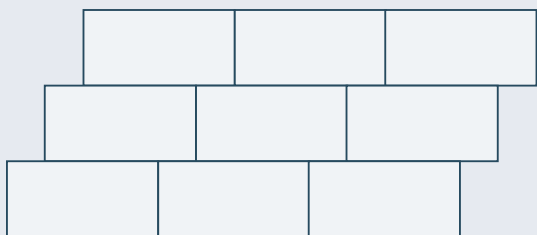
V krížovej väzbe vytvárajú spoje homogénny obraz. Keďže krížová väzba nevyžaduje žiadne posuny, je možné týmto spôsobom klást obdĺžnikové aj štvorcové dlaždice. Všetky škáry sa navzájom krížia. Položenie je veľmi jednoduché.



POLOVIČNÁ VÄZBA

Škáry sú posunuté vždy o polovicu dĺžky dlaždice. Polovičná väzba sa často používa pri obdĺžnikovej dlažbe.

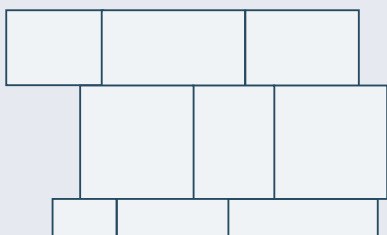
Škáry sú v jednom smere posunuté o polovicu dĺžky. Položenie je veľmi jednoduché.



ŠTVRTVÄZBA/TRETINOVÁ VÄZBA

Pri štvrtvážbe sú škáry rovnomerne posunuté o štvrtinu/tretinu dĺžky dlaždice. Tento vzor kladenia vytvára schodiskový vzor. Vzniká väčšie množstvo odpadu, keďže musia byť zachované rovnomerné odstupy.

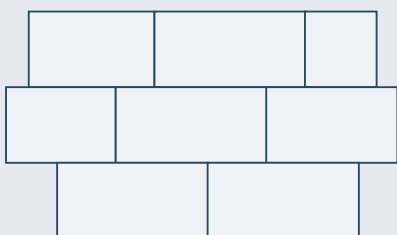
Škáry sú v jednom smere posunuté o štvrtinu/tretinu dĺžky. Stredná náročnosť, pretože posun musí byť presne dodržaný.



PÁSOVÁ VÄZBA

Pásová väzba je vzor kladenia, pri ktorom sa obdĺžniky rôznych dĺžok a širok kladú do celých pásov.

Škáry prebiehajú v jednom smere, pásy majú rôznu šírku, dlaždice sa kladú pozdĺžne a priečne. Tento druh pokládky je náročný.



NEPRAVIDELNÁ VÄZBA

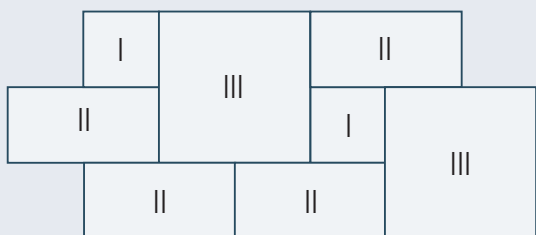
Posun tohto vzoru kladenia sa neriadi žiadnym pravidlom. Nevzniká takmer žiadny odpad, pretože zvyšky z jedného radu tvoria začiatok ďalšieho radu.

Položenie je veľmi jednoduché.



RÍMSKA VÄZBA S 4/3 FORMÁTMI

Na prvý pohľad vyzerá rímska väzba ako náhodné usporiadanie, ale riadi sa určitým princípom. Pri kladení vzoru sa obdĺžniky a štvorce striedajú v určitom poradí. Pri rímskej väzbe je šírka škár vopred určená formátmi, t. j. dlaždice sa kladú vedľa seba bez škár. Výsledkom je neobvyklý vzor. Veľmi zložitý spôsob kladenia dlažby.



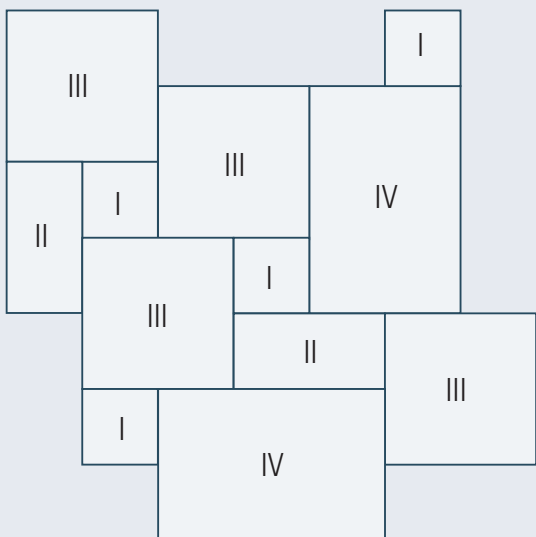
RÍMSKA VÄZBA S 3 FORMÁTMI

Potreba pre 1 vzor pokládky s 3 formátmi (zodpovedá 0,74 m²)

Formát I, napr. 20,3 x 20,3 cm = 2 ks

Formát II, napr. 20,3 x 40,6 cm = 4 ks

Formát III, napr. 40,6 x 40,6 cm = 2 ks



RÍMSKA VÄZBA S 4 FORMÁTMI

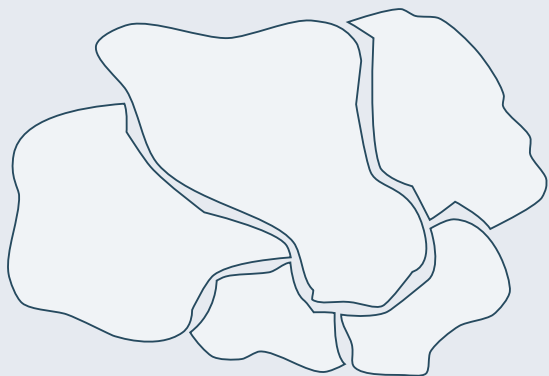
Potreba pre 1 vzor pokládky s 4 formátmi (zodpovedá 1,48 m²)

Formát I, napr. 20,3 x 20,3 cm = 4 ks

Formát II, napr. 20,3 x 40,6 cm = 2 ks

Formát III, napr. 40,6 x 40,6 cm = 4 ks

Formát IIII, napr. 40,6 x 61,0 cm = 2 ks



POLYGONÁLNA VÄZBA

Pri polygonálnej väzbe sa dlaždice a škáry z prírodného kameňa kladú tak, ako sa k sebe hodia. Podiel odpadu je pomerne vysoký a je potrebné pripočítať približne 20 %.

Ľubovoľný vzor. Náročný spôsob kladenia.