

ŽALÚZIE

AKO SPRÁVNE MERAŤ

DÔLEŽITÉ UPOZORNENIA PRE MERANIE:

- Použite kovové pásmo a merajte na niekoľkých miestach, aby ste sa vyhli potenciálnym odchýlkam.
- Merajte v pravom uhle (ako pomôcka sa hodí napr. vodováha).
- Pri navrhovaní svojej slnečnej ochrany majte na pamäti, že vyčnievajúce predmety ako okenné kľučky, vykurovacie telesá alebo parapety môžu byť prekážkou pri montáži.

DÔLEŽITÉ ROZMERY

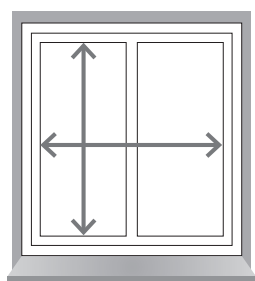


- Výška skla: výška skla
- Šírka skla: šírka skla vrátane tesnenia
- Okenné krídlo: pohyblivá uzatváracia plocha okna (rám krídla, zasklenie a kovanie)
- Výklenok: okno vrátane rámu až k stene
- Montážna výška: montážny bod až na podlahu

DETSKÁ OCHRANA

- Voľné šnúrky a pútky môžu predstavovať bezpečnostné riziko pre hrajúce sa deti. Z tohto dôvodu sú ovládacie šnúrky Vašej slnečnej ochrany SOLUNA vždy vyrobené tak, aby deťom nehrozilo žiadne nebezpečenstvo.
- Voľne visiace ovládacie šnúrky musia byť ukončené aspoň 150 cm/1500 mm nad podlahou.
- Dĺžka Vašich ovládacích šnúrok je príslušne vypočítaná a skrátená podľa montážnej výšky slnečnej ochrany: ovládacia šnúrka maximálna = zmeraná montážna výška mínus 150 cm/1500 mm.

POTREBUJETE TIETO ROZMERY

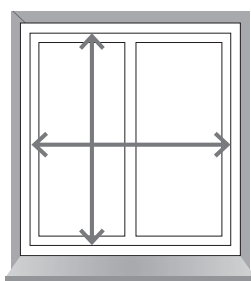


Montáž do zaskievacej lišty*

Objednávacia šírka = šírka skla vr. tesnenia
Objednávacia výška = výška skla

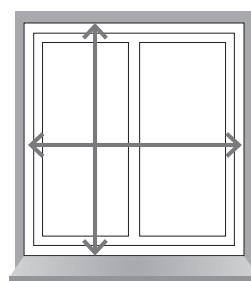
Majte na pamäti, že výška drážky okna musí byť aspoň 25-30 mm.

*nemožno u lamiel o šírke 35 a 50 mm



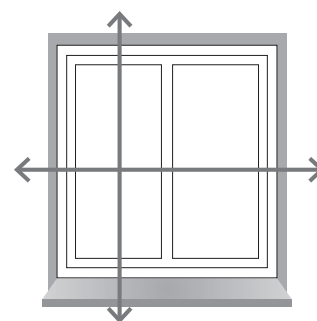
Montáž na okenné krídlo

Objednávacia šírka = šírka skla vr. tesnenia + požadované prekryvanie
Objednávacia výška = výška okenného krídla



Montáž do výklenku

Objednávacia šírka = šírka výklenku
Objednávacia výška = výška výklenku



Montáž pred výklenok

Objednávacia šírka = šírka výklenku + 5-6 cm na každej strane
Objednávacia výška = výška výklenku + požadované prekryvanie*

Objednaná výška by mala byť o cca 12 cm väčšia než výška výklenku, aby bolo zaistené dostatočné zakrytie.

ŽALÚZIE: TU UVEĎTE SVOJE INDIVIDUÁLNE ROZMERY.

Nie je nutné zisťovať všetky rozmery, podľa typu montáže sú určité rozmery už vopred dané. Objednávacie rozmery sa vypočítavajú s pripočítaním/odpočítaním vyššie uvedených rozmerov. Myslite prosím na to, že objednávacie rozmery sa nezhodujú s rozmermi produktu. Pri objednávacích rozmeroch je zohľadňovaný okrem iného aj montážny materiál.

Okno 1

Druh slnečnej ochrany (napr. žalúzia)

Šírka v mm

Výška v mm

Šírka skla vr. tesnenia / výška skla

Okenné krídlo

Výklenok

Objednávacie rozmery

Typ montáže: Do zasklievacej lišty/drážky Na okenné krídlo Do výklenku Pred výklenok Na stenu Na strop

Montážna výška

Okno 2

Druh slnečnej ochrany (napr. žalúzia)

Šírka v mm

Výška v mm

Šírka skla vr. tesnenia / výška skla

Okenné krídlo

Výklenok

Objednávacie rozmery

Typ montáže: Do zasklievacej lišty/drážky Na okenné krídlo Do výklenku Pred výklenok Na stenu Na strop

Montážna výška

Okno 3

Druh slnečnej ochrany (napr. žalúzia)

Šírka v mm

Výška v mm

Šírka skla vr. tesnenia / výška skla

Okenné krídlo

Výklenok

Objednávacie rozmery

Typ montáže: Do zasklievacej lišty/drážky Na okenné krídlo Do výklenku Pred výklenok Na stenu Na strop

Montážna výška

Poznámky pre Vaše plánovanie (napr. farebný odtieň, upevnenie):