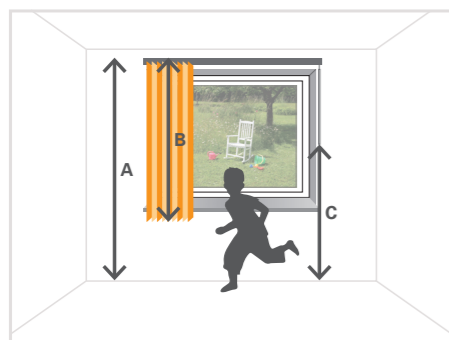


DETSKÁ OCHRANA

- Volné šnúry a pútka môžu predstavovať bezpečnostné riziko pre hrajúce sa deti. Kvôli tomu sú ovládacie šnúry Vašej slnečnej ochrany SOLUNA vždy vyrobené tak, aby deťom nehrozilo žiadne nebezpečenstvo.
- Volne visiace ovládacie šnúry musia byť ukončené aspoň 150 cm / 1 500 mm nad podlahou.
- Dĺžka Vašich ovládacích šnúrok je príslušne vypočítaná a skrátená podľa montážnej výšky protislnečnej ochrany: ovládacia šnúrka maximálna = zmeraná montážna výška mínus 150 cm / 1 500 mm.



A MONTÁŽNA VÝŠKA

B VÝŠKA PRODUKTU

C VÝŠKA BEZPEČNÁ PRE DETI

SOLUNA®

SOLUNA®

PROTISLNEČNÁ OCHRANA NA MIERU. UNIVERZÁLNA. INDIVIDUÁLNA.

NÁVOD NA MERANIE

Takto zistíte úplne jednoducho správne rozmery svojej protislnečnej ochrany.



PROTISLNEČNÁ
OCHRANA
NA MIERU
UNIVERZÁLNA
INDIVIDUÁLNA

9532750 Aktualizované 01/19

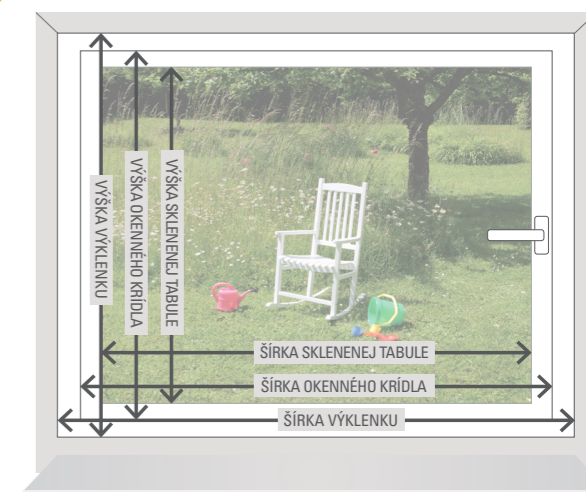
Lamelové žalúzie & plošné závesy
Roleta & dvojité roleta
Plisé, plisé na plastové okná & žalúzie

Objednajte si rolety, plisé & žalúzie na mieru
v našich predajniach.

AKO SPRÁVNE MERAŤ

- Použite kovové pásmo a merajte na niekoľkých miestach, aby ste sa vyhli prípadným odchýlkam.
- Merajte v pravom uhle
(ako pomôcka sa hodí napr. vodováha).
- Pri navrhovaní svojej protislnečnej ochrany majte na pamäti, že vyčnievajúce predmety ako okenné kľučky, vykurovacie telesá alebo parapety môžu byť prekážkou pri montáži.

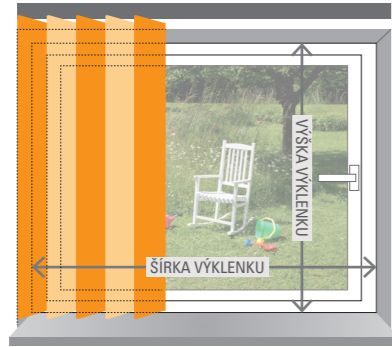
DÔLEŽITÉ ROZMERY



- Sklenená tabuľa: zasklenie okna
- Okenné krídlo: pohyblivá uzatváracia plocha okna (rám krídla, zasklenie a kovanie)
- Výklenok: okno vrátane rámu až k stene
- Montážna výška: montážny bod až na podlahu

POTREBUJETE TIETO ROZMERY

LAMELOVÉ ZÁVESY
A PLOŠNÉ ZÁVESY



Montáž pred výklenok / na stenu / strop

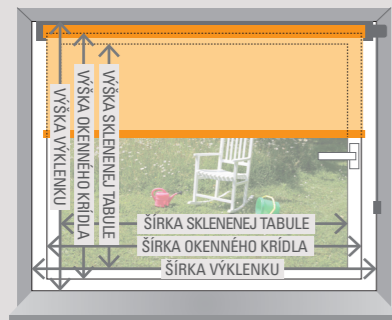
Záves až na podlahu:

Objednacia výška = montážna výška - 25 mm

Záves až k parapetu:

Objednacia výška = montážna výška - horný okraj parapetu - 10 mm

ROLETA
A DVOJITÁ ROLETA



Montáž pred výklenok / na stenu

Objednacia šírka = šírka výklenku + 5–6 cm na každej strane

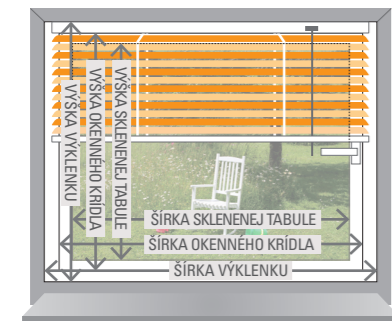
Objednacia výška = výška výklenku + požadované prekrytie

Montáž do výklenku

Objednacia šírka = šírka výklenku - 5 mm

Objednacia výška = výška výklenku

PLISÉ, PLISÉ NA PLASTOVÉ
OKNÁ A ŽALÚZIE



Montáž pred výklenok

Objednacia šírka = šírka výklenku + 5–6 cm na každej strane

Objednacia výška = výška výklenku + požadované prekrytie

Montáž do výklenku

Objednacia šírka = šírka výklenku - 5 mm

Objednacia výška plisé / plisé na plastové okná = výška výklenku - 5 mm

Objednacia výška žalúzie = výška výklenku

Montáž do výklenku

Objednacia šírka = šírka výklenku - 10 mm

Objednacia výška = montážna výška - 15 mm

Montáž na okenné krídlo

Objednacia šírka = sklenená tabuľa + požadované prekrytie

Objednacia výška = výška okenného krídla

Montáž na okenné krídlo

Objednacia šírka = sklenená tabuľa + požadované prekrytie

Objednacia výška = výška okenného krídla - 10 mm

Montáž do zasklievacej lišty*

Objednacia šírka = sklenená tabuľa (vr. tesniacej lamely) - 5 mm

Objednacia výška plisé / plisé na plastové okná = sklenená tabuľa - 5 mm

Objednacia výška žalúzie = sklenená tabuľa

Majte na pamäti, že hĺbka drážky okna pri plisé / plisé na plastové okná a žalúzie musí byť aspoň 25 mm.

*nie je možná pri hliníkových žalúziách so šírkou 35 a 50 mm a drevených žalúziách

TU UVEDTE SVOJE INDIVIDUÁLNE ROZMERY

Okno 1		
Druh protisľnečnej ochrany (napr. roleta)	Šírka v mm	Výška v mm
Sklenená tabuľa		
Okenné krídlo		
Výklenok (rozpätie)		
Objednacie rozmery		
Typ montáže: <input type="checkbox"/> Do zasklievacej lišty/drážky <input type="checkbox"/> na okenné krídlo <input type="checkbox"/> do výklenku <input type="checkbox"/> pred výklenok <input type="checkbox"/> na stenu <input type="checkbox"/> strop		
Montážna výška		
Okno 2		
Druh protisľnečnej ochrany (napr. roleta)	Šírka v mm	Výška v mm
Sklenená tabuľa		
Okenné krídlo		
Výklenok (rozpätie)		
Objednacie rozmery		
Typ montáže: <input type="checkbox"/> Do zasklievacej lišty/drážky <input type="checkbox"/> na okenné krídlo <input type="checkbox"/> do výklenku <input type="checkbox"/> pred výklenok <input type="checkbox"/> na stenu <input type="checkbox"/> strop		
Montážna výška		
Okno 3		
Druh protisľnečnej ochrany (napr. roleta)	Šírka v mm	Výška v mm
Sklenená tabuľa		
Okenné krídlo		
Výklenok (rozpätie)		
Objednacie rozmery		
Typ montáže: <input type="checkbox"/> Do zasklievacej lišty/drážky <input type="checkbox"/> na okenné krídlo <input type="checkbox"/> do výklenku <input type="checkbox"/> pred výklenok <input type="checkbox"/> na stenu <input type="checkbox"/> strop		
Montážna výška		

Nie je nutné zisťovať všetky rozmery - podľa typu montáže sú určité rozmery už vopred dané. Objednávacie rozmery sa vypočítavajú s pripočítaním/odpočítaním vyššie uvedených rozmerov. Majte na pamäti, že pri objednávacích rozmeroch musí ísť o konečný rozmer produktu.